



COMUNE DI CASTEL MELLA

Provincia di Brescia

PIANO DI EMERGENZA COMUNALE

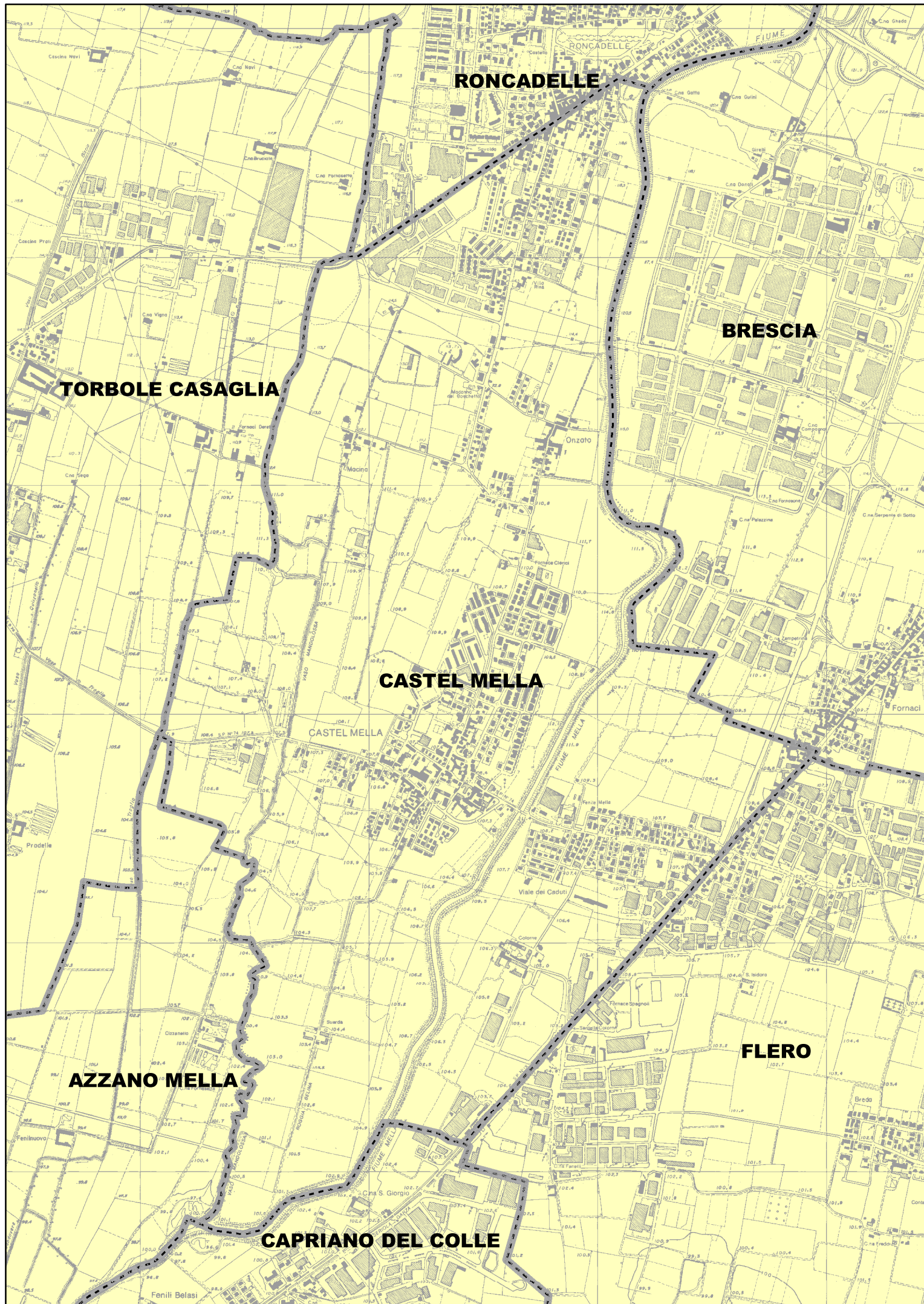
Tavola

1/d

ANALISI DELLA PERICOLOSITA'
- terremoti -





Scala

1:20.000

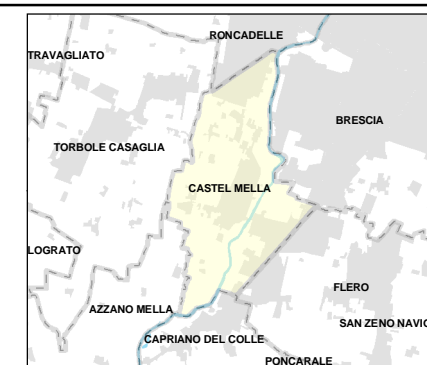
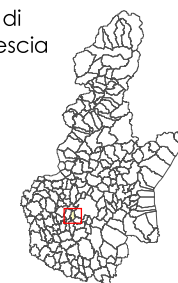


Classificazione sismica
(ordinanza P.C.M. n°3274 del 20/03/2003)

Classi di sismicità

-  Zona 1
-  Zona 2
-  Zona 3
-  Zona 4

Provincia
di
Brescia



Data

ANNO 2012

Base cartografica

**CARTA TECNICA
REGIONALE**

Aggiornamento

1



dott. ing. **FILIPPO MUTTI**
ordine degli ingegneri di Brescia